

学習のきまり


堀越小学校

電話 62-2542

○ 学習用具

<いつでも必要なもの>

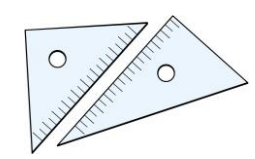
- 1 筆入れ… ランドセルに入る大きさ。ストラップはつけない。シンプルなもの。
- 2 えんぴつ… 5～6本
2BまたはB
低学年はできるだけ三角えんぴつ。キャラクターや、もようなし。キャップも、もようなし。
- 3 消しごむ… 1こ
よく消える白いけしごむ。においなし。
- 4 ペン・ボールペン
名前書き用の油性ネームペン
赤（または、赤えんぴつ）
青（または、青えんぴつ）
黒（2年生以上）
※多色ボールペンは持ってこない。キャップのもの
マーカーペン（3年生以上）
（赤・青・黄色）
- 5 下じき …キャラクターなしで、シンプルなもの。
- 6 定規 …ふで入れに入る長さのもの1本。折りたたみなしで、シンプルなもの
1・2年生は10cm 定規
3～6年生は15cm 定規



なにが必要か担任の先生に聞く。

<時々使うもの>

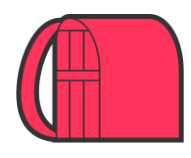
- 1 はさみ（先のとがっていないもの）→担任が管理する。
- 2 カッター →担任が管理する。
- 3 のり ※テープのりは不可
- 4 クーピー
- 5 30cmものさし（2年生以上）
- 6 三角定規（2年生以上）
- 7 コンパス（3年生以上）
- 8 分度器（4年生以上）



○ 学習の準備

<家では>

- 1 連絡帳や時間割を見て、次の日の学習の準備をする。
 - 必ず前の日に準備する。
 - 準備をする時間を決める。
 - 鉛筆は必ず削っておく。
 - 筆入れの中身を確認する。
- 2 ノートがなくなりそうになったら新しいノートを準備する。（同じ行数やマス大きさ、マスの数のものを用意する。）*1年生は担任から連絡します。



<学校では(休み時間)>

- 1 休み時間のうちに、トイレや水飲みをすませる。
※5分休みは、遊ぶ時間ではありません。トイレや水飲みに行き、次の授業の準備をする時間です。
- 2 5分くらい前になったら教室にもどり、席につく。（授業の前に、学習の準備をしておく。）
- 3 席についたら、教科書を読んだり、前の日にやった学習を振り返ったりして、授業が始まるまで静かに待つ。

<休日読書について>

- 週末に2冊本を借りる。
- 土日に読書して休日読書カードを書く。
- 1・2年生は月曜に、3年生以上は木曜までに休日読書カードを提出する。


※保護者の皆様へ

このきまりは、子どもたちが学習に集中できるように、全校で決められています。お子様と確認の上、必ず家の見やすいところに貼ってご活用ください。

○ 家庭学習

<家庭学習のきまり>

- 1 家庭学習の内容を決め計画を立てる。【白鳥タイム】
- 2 静かな場所で勉強する。（テレビを消す）
- 3 文字はていねいに書く。



<時間のめやす>

10分 × 学年

<自主学習の例>

- その日の授業の復習
その日にどんなことを学習したのか、自分の考えはどうだったかなどを教科書やノートを使ってまとめたり、振り返ったりする。
同じ問題をもう一度、自分なりに考え直す。同じ問題を数字を変えて、やってみる。
その日に学んだことを、生活の中で使えるか考え、問題つくって解いてみる。
- 音読
国語の教科書だけでなく、社会科や理科などの教科書も音読してみる。
- 漢字練習
漢字ドリルなどを見て練習する。漢字をただ書くのではなく、文章の中で使うようにする。
教科書の文章の中で自信がなかったり、読み方がわからなかったりした漢字を練習する。
- 計算練習
計算ドリルや教科書の問題をやる。
スピードアップをめざし、同じ問題を何回もやる。
レベルアップをめざし、自分で問題を作ってやってみる。
- 次の授業の予習
教科書を読んだり、自分なりに問題をやってみたりする。
- テスト勉強
テストの予告があったらテストに向けた学習をする。